

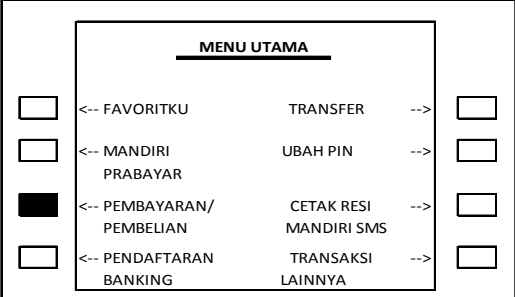
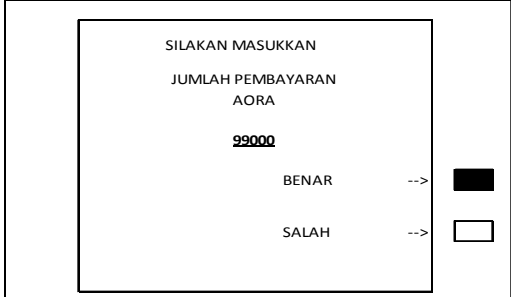
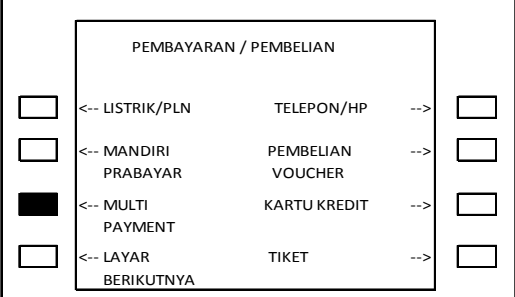
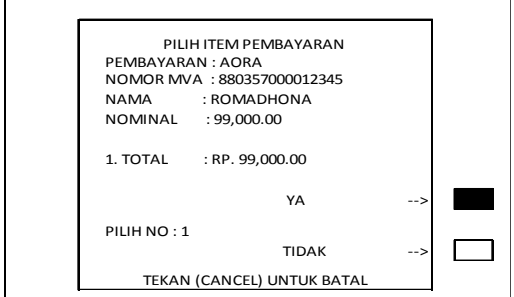
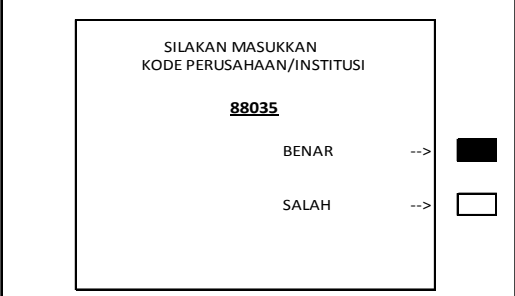


**I. CARA PEMBAYARAN LEWAT ATM MANDIRI**

<p>1</p>	<p>Masukkan PIN anda, tekan Enter.</p> 	<p>5</p>	<p>Masukkan 88035 diikuti dengan No pelanggan (10 angka), lalu tekan "BENAR".</p> 
<p>2</p>	<p>Pilih Menu Pembayaran/Pembelian.</p> 	<p>6</p>	<p>Masukkan jumlah pembayaran sesuai tagihan, lalu tekan "BENAR".</p> 
<p>3</p>	<p>Pilih Menu Multi Payment.</p> 	<p>7</p>	<p>Periksa sekali lagi konfirmasi transfer, jika benar tekan angka 1 kemudian pilih "YA".</p> 
<p>4</p>	<p>Masukkan Kode Perusahaan "88035", lalu tekan 'BENAR'.</p> 	<p>8</p>	<p>Pilih "TIDAK" untuk mengakhiri transaksi.</p> 